

BOLETIM DEZEMBRO/2020

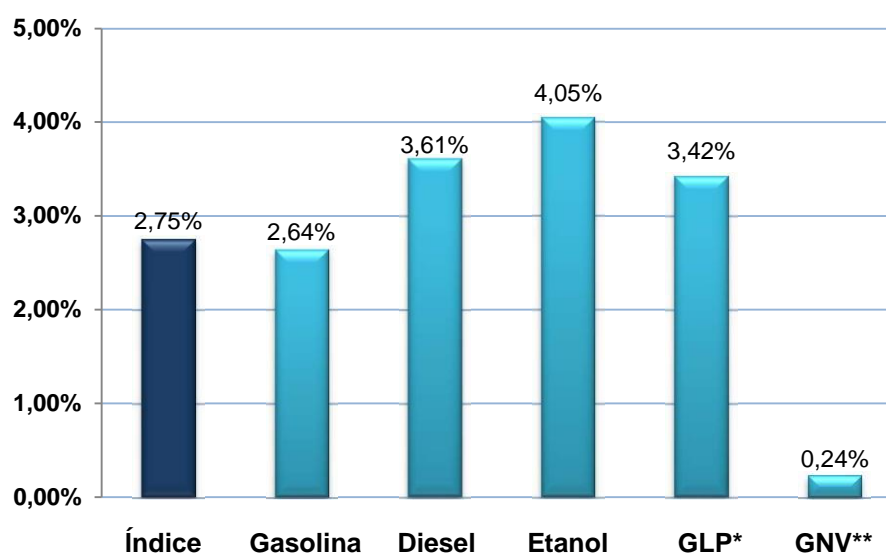
ÍNDICE DE PREÇOS DOS COMBUSTÍVEIS ATINGE MÁXIMA HISTÓRICA NO MÊS DE DEZEMBRO

O Programa Conhecendo a Economia Feirense tem como objetivo levantar, sistematizar e divulgar informações socioeconômicas sobre a economia local, entre as quais, o índice de preços envolvendo os principais combustíveis consumidos no município. Para o cálculo do índice de preços dos combustíveis em Feira de Santana, são considerados os preços médios agrupados da gasolina comum, do etanol, do GLP (gás de botijão), do óleo diesel e do GNV (gás automotivo). Os dados utilizados são levantados e disponibilizados mensalmente pela Agência Nacional de Petróleo, Gás Natural e Biocombustíveis (ANP).

No mês de dezembro, o índice sofreu um aumento de 2,75% em relação ao mês de novembro, influenciado diretamente pelo preço do etanol, que variou 4,05% (Gráfico 1). O preço do diesel, do GLP, da gasolina e do GNV também apresentaram um aumento, sendo elas de 3,61%, 3,42%, 2,64% e 0,24%, respectivamente. Os preços médios de cada combustível no mês de dezembro foram R\$ 4,47/l para a gasolina, R\$ 3,50/l para o diesel, R\$ 3,52/l para o etanol, R\$ 2,972/m³ para o GNV e R\$ 67,95 por botijão de 13 Kg de GLP (Tabela 1).

**Gráfico 1 – Variação do índice de preços dos combustíveis e seus componentes em
Feira de Santana, dezembro/2020**

Base de comparação: novembro/2020



Fonte: ANP. Elaboração: Programa Conhecendo a Economia Feirense.

*GLP: gás de botijão

**GNV: gás automotivo

Índice de Preços dos Combustíveis em Feira de Santana - BA



Tabela 1 – Preços médios dos combustíveis em Feira de Santana, novembro e dezembro de 2020 (R\$)

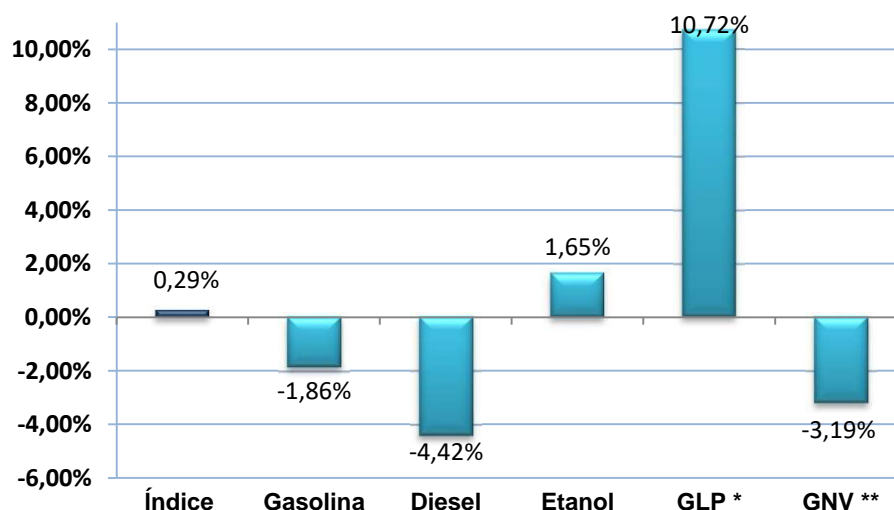
Mês/Combustível	Gasolina	Diesel	Etanol	GLP	GNV
Novembro	4,36	3,38	3,39	65,70	2,97
Dezembro	4,47	3,50	3,52	67,95	2,97
Diferença	0,12	0,12	0,14	2,25	0,007

Fonte: ANP. Elaboração: Programa Conhecendo a Economia Feirense.

Já a análise para o acumulado dos últimos 12 meses revela que, em dezembro, o índice sofreu aumento de 0,29%, afetado pelo o aumento do preço do GLP (10,72%) e etanol (1,65%). Os preços do diesel, GNV e gasolina, diminuíram nestes últimos 12 meses, variando 4,42%, 3,19% e 1,86% (Gráfico 2). A baixa variação do índice agregado de preços no ano de 2020 é compatível com a forte diminuição de preços até o mês de maio, o que refletiu a fase mais crítica do isolamento social realizado para minimizar a propagação do novo coronavírus, e a posterior escalada de preços, que está associada com a normalização das atividades econômicas, o maior do fluxo de pessoas, os avanços da medicina e o preço do petróleo no mercado internacional.

Gráfico 2 – Variação do índice de preços dos combustíveis e seus componentes em Feira de Santana

Base de comparação: mesmo mês do ano anterior (dezembro/2019)



Fonte: ANP. Elaboração: Programa Conhecendo a Economia Feirense.

*GLP: gás de botijão

**GNV: gás automotivo

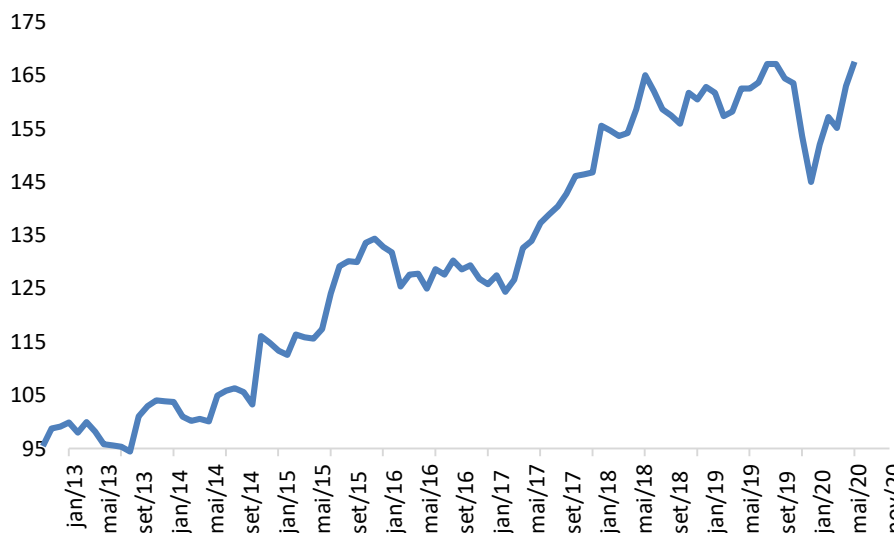
A respeito do aumento do índice observado nos últimos meses, entende-se que o retorno a normalidade das atividades econômicas em Feira de Santana também se refletiu na maior demanda dos combustíveis, o que abre espaço para um maior reajuste nos preços.

Índice de Preços dos Combustíveis em Feira de Santana - BA



A alta de preços do petróleo no mercado internacional no período mais recente, por outro lado, foi puxada pelos avanços das pesquisas que visam desenvolver vacinas efetivas (algumas já sendo aplicadas) e que ponham fim a pandemia do novo coronavírus. No mais, o aumento acumulado no preço do GLP no ano de 2020 é uma resposta ao reajuste de 5,5% realizado pela Petrobras. Ressalta-se que o gás de botijão permaneceu relativamente estável até agosto, mas houve expressivos reajustes no preço deste combustível nos últimos meses do ano. O preço dos combustíveis no mercado interno, cotado em reais, também foi influenciado pela desvalorização cambial (preço do dólar), que se mostrou bastante volátil ao longo de 2020. O aumento do preço do etanol em 2020, especialmente no último trimestre, a despeito da queda do preço da gasolina e do diesel, pode ser explicado pela dinâmica da safra da cana-de-açúcar e a maior demanda por alimentos nos mercados internos e externos. Apesar dos reajustes elaborados pela Petrobras no preço da gasolina e diesel, o preço destes combustíveis não retomaram aos patamares verificados no período anterior à pandemia. De fato, o preço da gasolina precisa subir 1,9% para voltar ao mesmo preço verificado em dezembro de 2019 (R\$ 4,56) e o preço do diesel precisa subir 4,63% para alcançar os R\$ 3,66 verificados em dezembro de 2019. A despeito deste movimento mais benigno nos preços do diesel e da gasolina em 2020, nota-se que o índice de preço dos combustíveis atingiu a máxima histórica em Feira de Santana no último mês de 2020 (Gráfico 4), chegando ao patamar de 172,2.

Gráfico 4 – Índice de preços dos combustíveis em Feira de Santana
Índice (jan/2013=100)



Fonte: ANP. Elaboração: Programa Conhecendo a Economia Feirense.



CONHECENDO A ECONOMIA FEIRENSE: CUSTO DA CESTA BÁSICA E INDICADORES SOCIOECONÔMICOS

Instituição de Ensino

Universidade Estadual de Feira de Santana (UEFS)

Pró-Reitoria

Pró-Reitoria de Extensão

Departamento

Departamento de Ciências Sociais Aplicadas

Curso

Ciências Econômicas

Programa de Extensão

Conhecendo a Economia Feirense: Custo da Cesta Básica
e Indicadores Socioeconômicos

Coordenadora

Márcia da Silva Pedreira

Docentes

Adelaide Motta de Lima
Antonio Rosevaldo Ferreira da Silva
Cleiton Silva de Jesus
Leandro Batista Duarte
Paulo Nazareno Alves Almeida

Discentes

Carlos Vinícius Marques dos Santos
Edianny Santos dos Santos
Evânio Marques de Souza Junior
Hellen Rebekah Damasceno Miranda Alves
Jêmison da Silva Santana
Joice Cirqueira Santos
Layra Santos Lima
Luangela Freitas Dantas
Luciano Bruno Bezerra Venâncio
Maria Fernanda dos Santos Santana
Mayko Breno De Oliveira Camilo
Núbia dos Santos Almeida
Regiane Oliveira da Silva
Sandra Bastos da Silva
Yasmim Silva Oliveira