

BOLETIM AGOSTO/2020

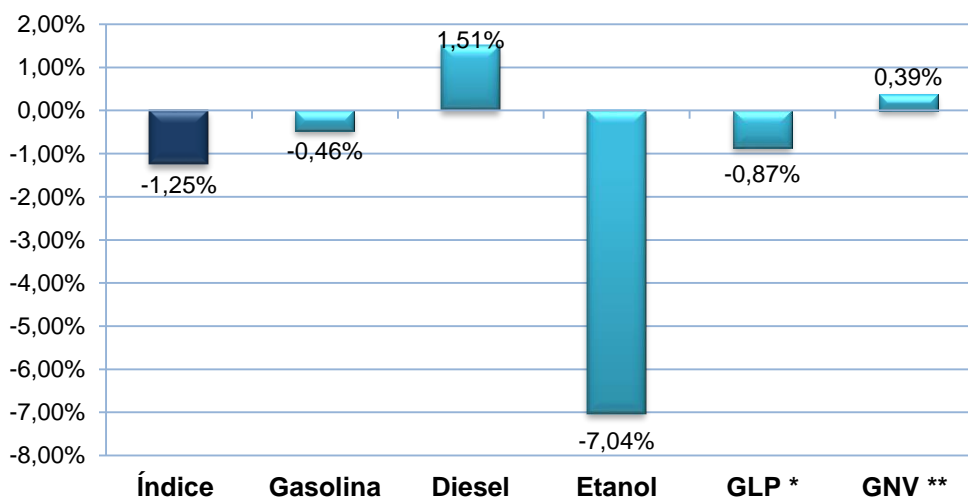
APÓS DOIS MESES CONSECUTIVOS REGISTRANDO AUMENTO, O ÍNDICE DE PREÇOS DOS COMBUSTÍVEIS SURPREENDE E CAI 1,25% EM AGOSTO

O Programa Conhecendo a Economia Feirense tem como objetivo levantar, sistematizar e divulgar informações socioeconômicas sobre a economia local, entre as quais, o índice de preços envolvendo os principais combustíveis consumidos no município. Para o cálculo do índice de preços dos combustíveis em Feira de Santana, são considerados os preços médios agrupados da gasolina comum, do etanol, do GLP (gás de botijão), do óleo diesel e do GNV (gás automotivo). Os dados utilizados são levantados e disponibilizados mensalmente pela Agência Nacional de Petróleo, Gás Natural e Biocombustíveis (ANP).

No mês de agosto, o índice sofreu uma redução de 1,25% em relação ao mês anterior, influenciado diretamente pelo preço do etanol, que variou -7,04% (Gráfico 1). O preço do GLP e da gasolina também apresentaram uma deflação, sendo elas de 0,87% e 0,46%, respectivamente. Entretanto, outros dois combustíveis sofreram um aumento em seus preços médios, sendo eles o diesel (1,51%) e o GNV (0,39%). Os preços médios de cada combustível no mês de agosto foram R\$ 4,28/l para a gasolina, R\$ 3,29/l para o diesel, R\$ 3,07/l para o etanol, R\$ 2,84/m³ para o GNV e R\$ 62,14 por botijão de 13 Kg de GLP (Tabela 1).

Gráfico 1 – Variação do índice de preços dos combustíveis e seus componentes em Feira de Santana, agosto/2020

Base de comparação: mês anterior



Fonte: ANP. Elaboração: Programa Conhecendo a Economia Feirense.

*GLP: gás de botijão

**GNV: gás automotivo

Índice de Preços dos Combustíveis em Feira de Santana - BA



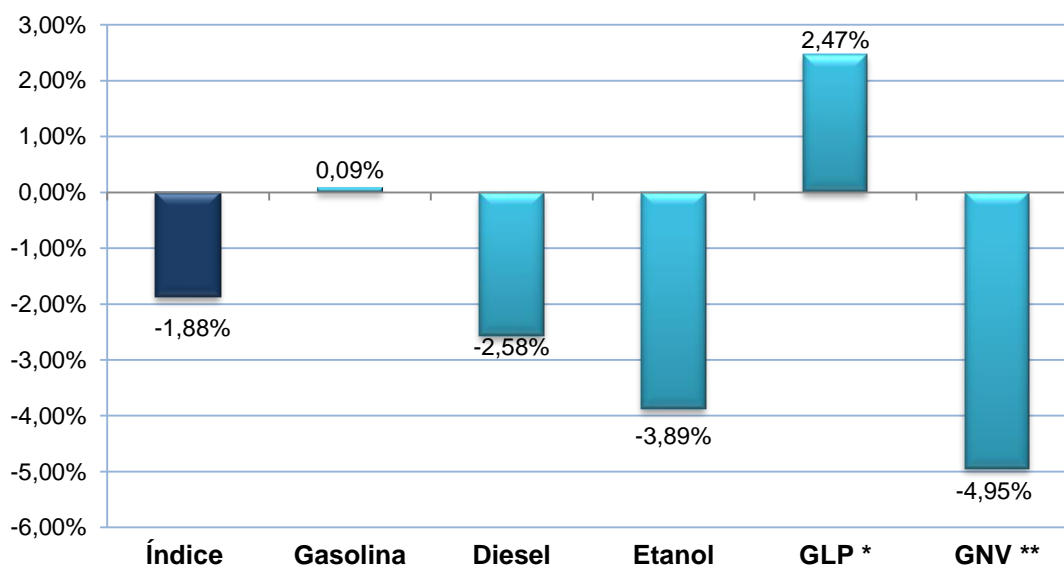
Tabela 1 – Preços médios dos combustíveis em Feira de Santana, Julho e Agosto de 2020 (R\$)

Mês/Combustível	Gasolina	Diesel	Etanol	GLP	GNV
Julho	4,30	3,24	3,30	62,68	2,83
Agosto	4,28	3,29	3,07	62,14	2,84
Diferença	-0,02	0,05	-0,23	-0,54	0,01

Fonte: ANP. Elaboração: Programa Conhecendo a Economia Feirense.

Já a análise para o acumulado dos últimos 12 meses revela que, em agosto, o índice sofreu uma deflação de 1,88%, afetados pela diminuição no preço do GNV (4,95%), do etanol (3,89%) e do diesel (2,58%). Somente o preço do GLP subiu nestes últimos 12 meses, variando 1,25%.

Gráfico 2 – Variação do índice de preços dos combustíveis e seus componentes em Feira de Santana
Base de comparação: mesmo mês do ano anterior (agosto/2019)



Fonte: ANP. Elaboração: Programa Conhecendo a Economia Feirense.

*GLP: gás de botijão

**GNV: gás automotivo

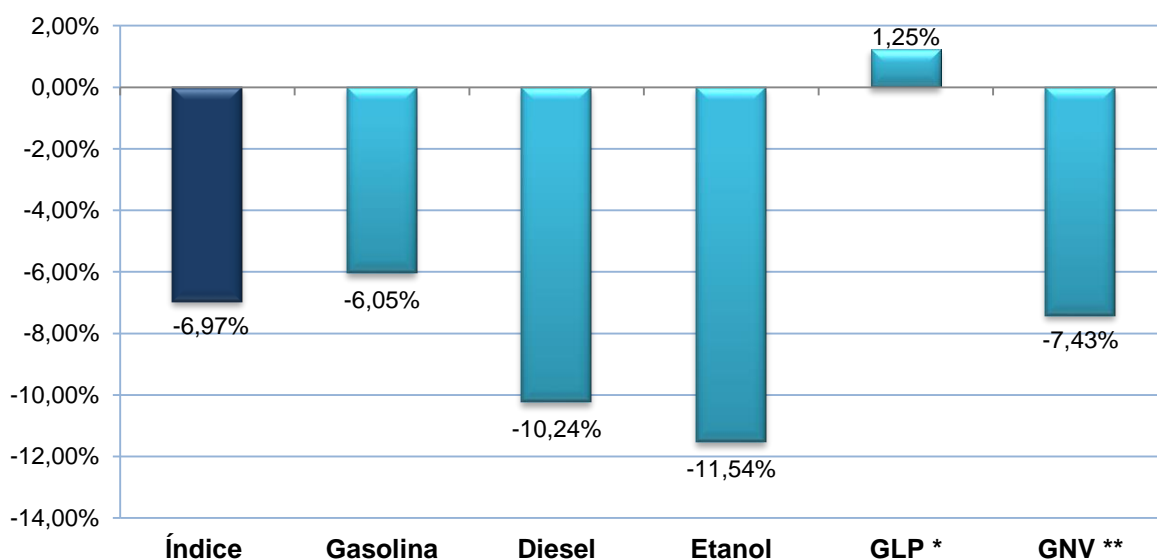
Índice de Preços dos Combustíveis em Feira de Santana - BA



Observando o comportamento do índice de preços dos combustíveis em 2020 é possível notar uma queda mais expressiva de 6,97%. O destaque do ano é o preço do etanol, que acumula queda de 11,54%, seguido pelo diesel (-10,24%), GNV (-7,49%) e pela gasolina (-6,05%). Por outro lado, o preço do GLP, que tem subido em 12 meses, subiu 1,25% neste ano de 2020 (Gráfico 3).

Gráfico 3 – Variação do índice de preços dos combustíveis e seus componentes em Feira de Santana

Base de comparação: dezembro do ano anterior (dezembro/2019)



Fonte: ANP. Elaboração: Programa Conhecendo a Economia Feirense.

*GLP: gás de botijão

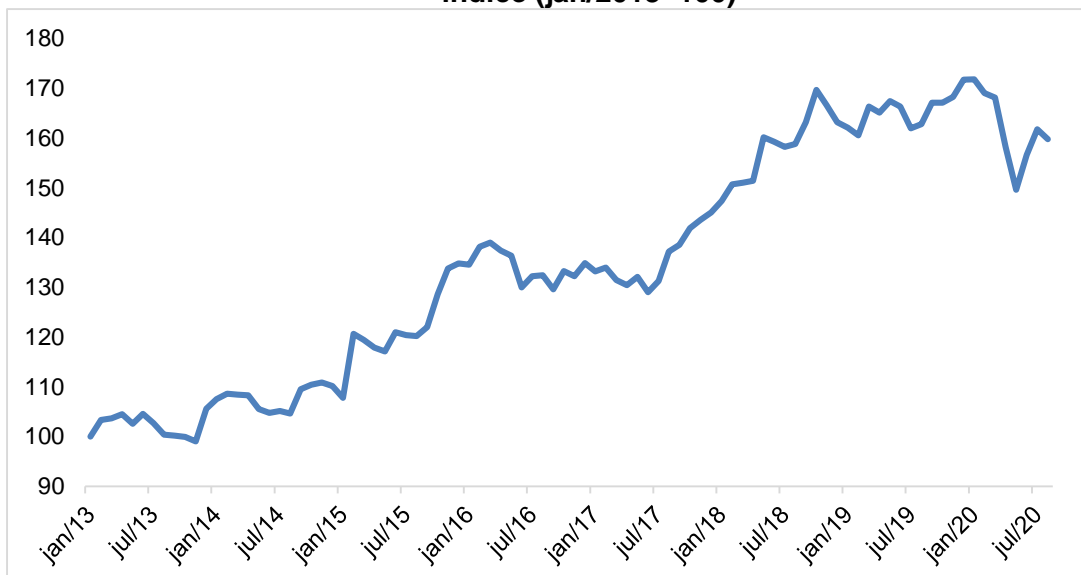
**GNV: gás automotivo

A despeito da queda do índice observada no mês de agosto, na contramão do que aconteceu no Brasil, entende-se que, à medida em que a população e a atividade econômica caminhem em direção à normalidade, a pressão da demanda reforçará o processo de normalização dos preços dos combustíveis em Feira de Santana. Por outro lado, fatores macroeconômicos, tais como a junção de uma apreciação cambial e eventual diminuição do preço do petróleo no mercado internacional, podem atuar limitando a velocidade de recuperação dos preços dos combustíveis em 2020.

Índice de Preços dos Combustíveis em Feira de Santana - BA



Gráfico 4 – Índice de preços dos combustíveis em Feira de Santana
Índice (jan/2013=100)



Fonte: ANP. Elaboração: Programa Conhecendo a Economia Feirense.

O preço dos combustíveis em Feira de Santana precisa subir 7,5% para voltar para o seu topo histórico, que foi alcançado em janeiro de 2020 (Gráfico 4). Neste caso, tomando por base o preço médio da gasolina verificado em agosto, o preço médio deste combustível passaria de R\$ 4,28/l para pouco mais R\$ 4,60/l. Entende-se que a perspectiva de majoração do preço da gasolina nos próximos meses é algo esperado tanto devido a fatores econômicos quanto ao fator mudança de qualidade do combustível (como destacado no boletim de julho).

Índice de Preços dos Combustíveis em Feira de Santana - BA



CONHECENDO A ECONOMIA FEIRENSE: CUSTO DA CESTA BÁSICA E INDICADORES SOCIOECONÔMICOS

Instituição de Ensino

Universidade Estadual de Feira de Santana (UEFS)

Pró-Reitoria

Pró-Reitoria de Extensão

Departamento

Departamento de Ciências Sociais Aplicadas

Curso

Ciências Econômicas

Programa de Extensão

Conhecendo a Economia Feirense: Custo da Cesta Básica
e Indicadores Socioeconômicos

Coordenadora

Márcia da Silva Pedreira

Docentes

Adelaide Motta de Lima

Antonio Rosevaldo Ferreira da Silva

Cleiton Silva de Jesus

Leandro Batista Duarte

Paulo Nazareno Alves Almeida

Discentes

Carlos Vinícius Marques dos Santos

Edianny Santos dos Santos

Evânio Marques de Souza Junior

Hellen Rebekah Damasceno Miranda Alves

Jêmison da Silva Santana

Joice Cirqueira Santos

Layra Santos Lima

Luangela Freitas Dantas

Luciano Bruno Bezerra Venâncio

Maria Fernanda dos Santos Santana

Mayko Breno De Oliveira Camilo

Núbia dos Santos Almeida

Regiane Oliveira da Silva

Sandra Bastos da Silva

Yasmim Silva Oliveira